







# SERIE ERCO X6000




-  Sollevatori elettroidraulici a forbice sottoruota
-  *Under wheel electro-hydraulic scissor lifts*
-  Elektrohydraulische scherenhebebühne
-  *Ponts élévateurs hydroélectrique à ciseau*
-  Elevador bajo rueda de tijera electrohidráulico


# SERIE ERCO X6000


 Tutte le configurazioni dell'ERCOX6000 sono state concepite al fine di realizzare un sollevatore capace di rispondere a tutte le esigenze: autoriparazione, assetto, controllo tecnico.


 All configurations of the ERCOX6000 have been conceived to fulfil every possible lifting application: from vehicle repairs and wheel alignment to technical inspection.

 Sämtliche Konfigurationen des ERCOX6000 wurden entwickelt, um eine Hebebühne anbieten zu können, die allen Ansprüchen

nachkommt: Reparaturwerkstätten, Achsvermessung, technische Kontrolle.

 Toutes les versions de l'ERCOX6000 ont été conçues pour réaliser un élévateur en mesure de répondre à toutes les exigences: réparations de garage, contrôle de géométrie, contrôle technique.

 Todas las configuraciones del ERCOX6000 se han pensado a los fines de crear un elevador capaz de responder a todas las necesidades: autorreparación, alineación y control técnico.



## PT6

- Prova giochi a 6 movimenti
- 6-movement play detector
- Gelenkspieltester mit 6 Bewegungen
- Plaque à jeux à 6 mouvements
- Detector de holguras de 6 movimientos



- Particolare attenzione è stata rivolta alle configurazioni dei sollevatori per assetto come ad esempio gli incavi per piatti rotanti registrabili per consentire una perfetta planarità delle pedane.
- Configurations for wheel alignment applications have specially designed features such as adjustable turntable recesses to ensure perfect runway planarity.
- Besondere Aufmerksamkeit wurde der Konfiguration der Hebebühnen für die Achsvermessung gewidmet, wie zum Beispiel bei den Aussparungen für Drehteller, die einstellbar sind, um eine perfekte Ebenheit der Schienen zu ermöglichen.
- La conception des élévateurs pour le contrôle de la géométrie a bénéficié d'une attention particulière en prévoyant notamment des logements pour les plateaux pivotants réglables et assurer ainsi une parfaite planéité des chemins de roulement.
- Se ha puesto especial atención en las configuraciones de los elevadores para alineación, como por ejemplo, la posibilidad de regular las cavidades para los platos giratorios para permitir que la superficie de las plataformas resulte perfectamente plana.



## VERSIONI DISPONIBILI

- ERCOX6000** - Sollevatore con pedane piane.  
**ERCOX6000 LT** - Sollevatore con pedane piane e Lift-Table.  
**ERCOX6000 CT** - Sollevatore per assetto ruote con pedane complete di incavi per l'alloggiamento delle piattaforme rotanti anteriori e di pedane oscillanti posteriori.  
**ERCOX6000 CT LT** - Sollevatore per assetto ruote con Lift-Table.  
**ERCOX6000 PT6** - Sollevatore con pedane piane e provagiocchi a 6 movimenti.  
**ERCOX6000 CT PT6** - Sollevatore per assetto e provagiocchi a 6 movimenti.  
**ERCOX6000 LT PT6** - Sollevatore con pedane piane, Lift-Table e provagiocchi a 6 movimenti.  
**ERCOX6000 CT LT PT6** - Sollevatore per assetto, Lift-Table e provagiocchi a 6 movimenti.



## VERFÜGBARE VERSIONES

- ERCOX6000** – Hebebühne mit flachen Schienen.  
**ERCOX6000 LT** – Hebebühne mit flachen Schienen und Lift-Table.  
**ERCOX6000 CT** – Hebebühne für Achsvermessung mit vorgerüsteten Schienen für die Aufnahme von Drehtellern im vorderen Bereich und Schiebepplatten im hinteren Bereich.  
**ERCOX6000 CT LT** – Hebebühne für Achsvermessung mit Lift-Table.  
**ERCOX6000 PT6** – Hebebühne mit flachen Schienen und Gelenkspieltester mit 6 Bewegungen.  
**ERCOX6000 CT PT6** – Hebebühne für Achsvermessung und Gelenkspieltester mit 6 Bewegungen.  
**ERCOX6000 LT PT6** – Hebebühne mit flachen Schienen, Lift-Table und Gelenkspieltester mit 6 Bewegungen.  
**ERCOX6000 CT LT PT6** – Hebebühne für Achsvermessung, Lift-Table und Gelenkspieltester mit 6 Bewegungen.



## VERSIONS DISPONIBLES

- ERCOX6000** - Elévateur avec chemins de roulement plats.  
**ERCOX6000 LT** - Elévateur avec chemins de roulement plats et table élévatrice.  
**ERCOX6000 CT** - Elévateur pour le contrôle de la géométrie avec chemins de roulement munis de logements pour les plateaux rotatifs avant et de chemins de roulement oscillants arrière.  
**ERCOX6000 CT LT** - Elévateur pour le contrôle de la géométrie avec table élévatrice.  
**ERCOX6000 PT6** - Elévateur avec chemins de roulement plats et plaques à jeux à 6 mouvements.  
**ERCOX6000 CT PT6** - Elévateur pour le contrôle de la géométrie et plaques à jeux à 6 mouvements.  
**ERCOX6000 LT PT6** - Elévateur avec chemins de roulement plats, table élévatrice et plaques à jeux à 6 mouvements.  
**ERCOX6000 CT LT PT6** - Elévateur pour le contrôle de la géométrie, table élévatrice et plaques à jeux à 6 mouvements.



## AVAILABLE VERSIONS

- ERCOX6000** - Lift with flat runways.  
**ERCOX6000 LT** - Lift with flat runways and Lift Table.  
**ERCOX6000 CT** - Wheel alignment lift with recesses in runways for installation of front turntables and oscillating rear platforms.  
**ERCOX6000 CT LT** - Wheel alignment lift with Lift Table.  
**ERCOX6000 PT6** - Lift with flat runways and 6-movement play detector.  
**ERCOX6000 CT PT6** - Wheel alignment lift with 6-movement play detector.  
**ERCOX6000 LT PT6** - Lift with flat runways, Lift Table and 6-movement play detector.  
**ERCOX6000 CT LT PT6** - Wheel alignment lift with Lift Table and 6-movement play detector.



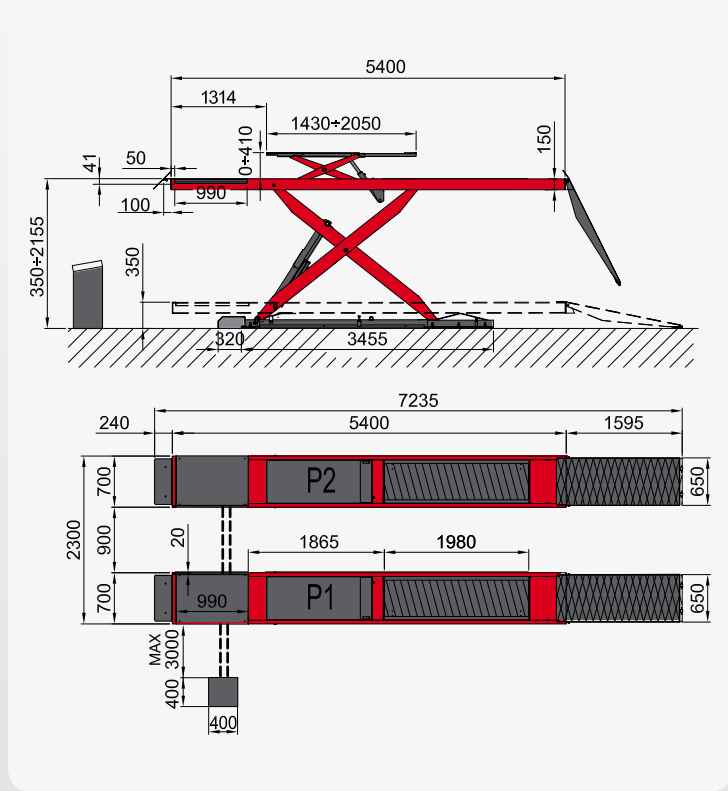
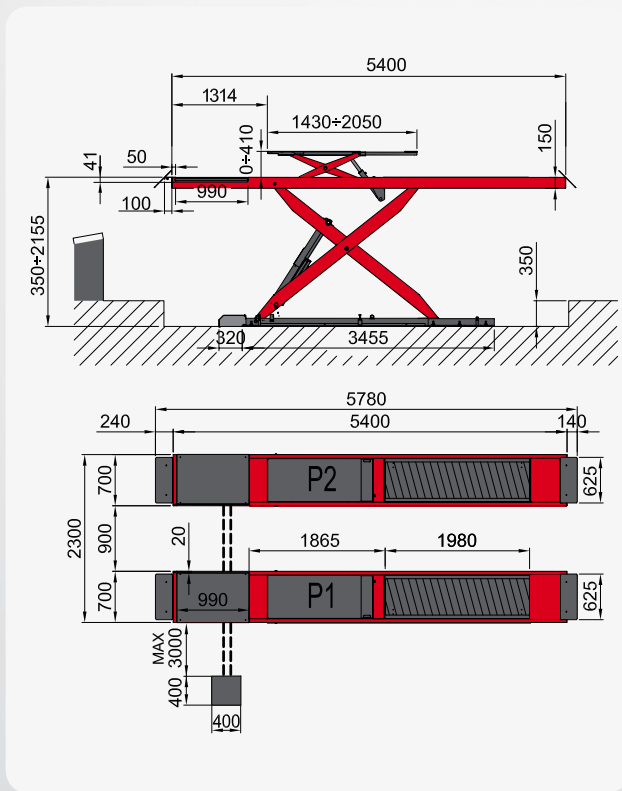
## VERSIONES DISPONIBLES

- ERCOX6000** – Elevador con plataformas planas.  
**ERCOX6000 LT** – Elevador con plataformas planas y Lift-Table.  
**ERCOX6000 CT** – Elevador para alineación de ruedas con plataformas provistas de cavidades para alojar las plataformas giratorias delanteras y las plataformas oscilantes traseras.  
**ERCOX6000 CT LT** – Elevadores para alineación de ruedas con Lift-Table.  
**ERCOX6000 PT6** – Elevador con plataformas planas y detector de holguras de 6 movimientos.  
**ERCOX6000 CT PT6** – Elevador para alineación y detector de holguras de 6 movimientos.  
**ERCOX6000 LT PT6** – Elevador con plataformas planas, Lift-Table y detector de holguras de 6 movimientos.  
**ERCOX6000 CT LT PT6** – Elevador para alineación, Lift-Table y detector de holguras de 6 movimientos.

	ERCO X6000	ERCO X6000 CT	ERCO X6000 CT PT6	ERCO X6000 PT6	ERCO X6000 LT	ERCO X6000 CT LT	ERCO X6000 LT PT6	ERCO X6000 CT LT PT6
Pedane piane / Flat runways / Flachen Schienen / Chemins de roulement plats / Plataformas planas	✓			✓	✓		✓	
Lift-Table					✓	✓	✓	✓
Versione per assetto ruote / Wheel alignment version / Hebebühne für Achsvermessung / Version pour réglage de la géométrie des rous / Versión para la alineación de las ruedas		✓	✓			✓		✓
Prova giochi a 6 movimenti / 6-movement play detector / Gelenkspieltester mit 6 Bewegungen / Plaque à jeux à 6 mouvements / Detector de holguras de 6 movimientos			✓	✓			✓	✓

**DATI TECNICI / TECHNICAL DATA / TECHNISCHE DATEN / DONNÉES TECHNIQUES / DATOS TÉCNICOS**

Portata max.	Max. capacity	Tragfähigkeit max.	Portée max.	Capacidad máxima	kg	6000
Portata max. sollevatore ausiliario	Max. auxiliary lift capacity	Max. Achsfreiheber-Tragfähigkeit	Capacité max. de l'élévateur auxiliaire	Capacidad de carga máx. elevador auxiliar	kg	4000 (only for LT versions)
Salita - discesa sec	Lifting-lowering time	Hubzeit/Senkzeit	Temps de montée/descente	Tiempo de subidar/bajada	s	70
Alimentazione	Power supply	Stromversorgung	Alimentation	Alimentación		230/400V 3ph 50-60Hz
Potenza motore	Electric motor power	Motorleistung	Puissance du moteur	Potencia motor	kw	2,6 (400V 3ph 50Hz)



- A richiesta, installazione a pavimento con rampe di salita appese.
- On demand, floor installation with raisable exit boards.
- Auf Wunsch: Montage auf Bodenhöhe mit anhebbaren Abfahrampen.
- Sur demande, installation dans le sol avec des rampes de sorties éleables.
- A pedido, instalación en suelo con rampas de salida elevables.



Fotografie, caratteristiche ed i dati tecnici non sono vincolanti, possono subire modifiche senza preavviso. The manufacturer reserves the right to modify the features of its products at any time. Les photographies, les descriptions et les données techniques ne sont pas contraignantes. Le fabricant se réserve le droit d'apporter des modifications sans préavis. Fotografien, Eigenschaften und technische Daten sind nicht bindend und können ohne Vorankündigung geändert werden. Las fotografías, las características y los datos técnicos no son vinculantes. La empresa se reserva el derecho de modificarlos en cualquier momento. As fotografias, as características e os dados técnicos não são vinculantes, podem ser modificados sem prévio aviso. Code DP6000279 04/2010

Per aiutare il pianeta ottimizzando il consumo di carta, i nostri cataloghi sono consultabili sul sito [www.corghi.com](http://www.corghi.com). Una stampa responsabile aiuta a preservare l'ambiente. To protect the planet and reduce paper usage, our catalogues are viewable online at the website [www.corghi.com](http://www.corghi.com). Printing responsibly contributes to saving the environment.



CORGHI S.p.A. a NEXION GROUP COMPANY - Strada Statale 468 n° 9 - 42015 CORREGGIO - R.E. - ITALY  
Tel. ++39 0522 639.111 - Fax ++39 0522 639.150 - [www.corghi.com](http://www.corghi.com) - [info@corghi.com](mailto:info@corghi.com)

Per i dati tecnici d'installazione, caratteristiche del suolo, carichi trasmessi a terra e tipo di ancoraggi fare riferimento al manuale d'uso.

